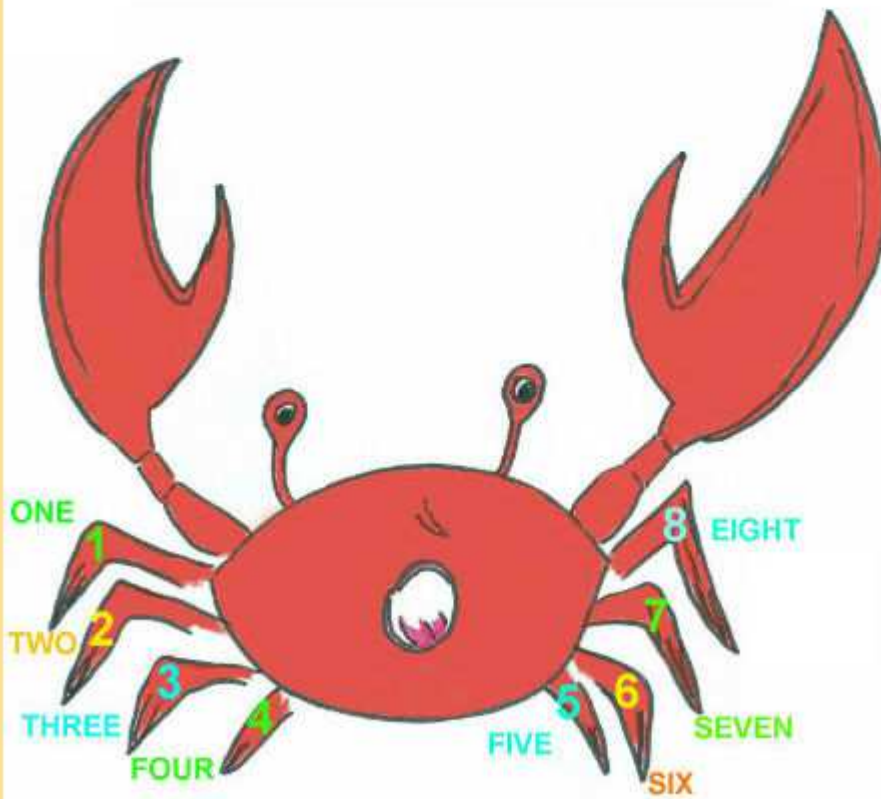


Barbara Celińska

F A R M I N K O W O

ANGIELSKI DLA DZIECI

ĆWICZENIA



ANGIELSKI DLA DZIECI


ĆWICZENIA DO WYDRUKU

© Barbara Celińska. All rights reserved.

ISBN 978-83-943137-7-7

Wydawnictwo Wymownia

www.wymownia.pl



Zadanie 1. Pisz po śladzie: stork frog snail

Zadanie 2. Czym różnią się dwa poniższe słowa:

snail 

snails 

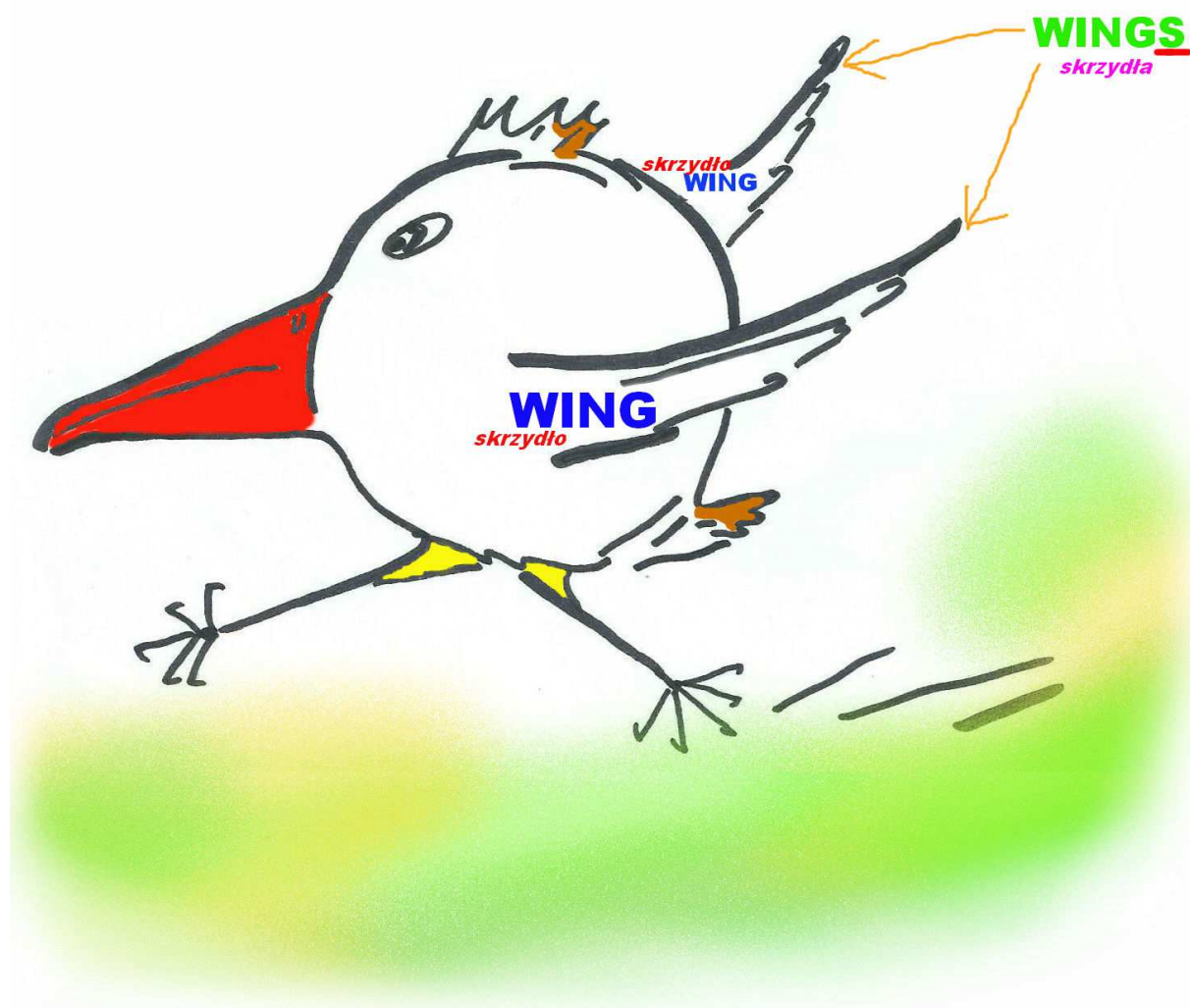
W języku angielskim dodajemy literkę „s” na końcu wyrazu wtedy, kiedy pojawia się więcej niż jedno zwierzątko. Czy uważasz, że w poniższym wyrazie powinno się dodać literkę „s”?

frog 

1 – ONE

2 - TWO

TINY HAS GOT TWO WINGS (Maleńki ma dwa skrzydła)



Maleńki, jak wszystkie ptaki, ma dwa skrzydła. Kiedy będziesz mówić o jednym skrzydle, nie dodawaj literki „s” na końcu angielskiego wyrazu „skrzydło” (wing), kiedy jednak zechcesz mówić o obu skrzydłach Maleńkiego, dodaj literkę literkę „s” (wings).

Zadanie 1. Uzupełnij:


ONE WING (jedno skrzydło) - TWO (dwa skrzydła)

Zadanie 2. Napisz odpowiedź na pytanie:

How many wings has Tiny got? (Ile skrzydeł ma Maleńki?)

.....

Zadanie 3. Dokończ kolorowanie Maleńkiego tak, jak lubisz.



I HAVE GOT LEGS!

(Mam nóg!)

Zadanie 1. Wpisz w zdaniu powyżej brakujące słowo, a dowiesz się ile rak ma nóg.

Zadanie 2. Uzupełnij zdanie:

I have got legs on the left side and legs on the right side.
 (Mam nogi po lewej stronie i nogi po prawej stronie.)

Zadanie 3. Połącz liniami w odpowiedni sposób:

- | | | | |
|---|-------|---|-------|
| 1 | two | 5 | seven |
| 2 | three | 6 | eight |
| 3 | four | 7 | six |
| 4 | one | 8 | five |

B I R D ptak



BIRD

BIRD

Zadanie 1. Przygotuj różnokolorowe kredki. Pokoloruj dwa powyższe napisy „BIRD” w taki sposób, by każdy z napisów wyglądał inaczej.


Zadanie 2. Odpowiedz na pytanie: Dlaczego jedno ze skrzydeł małego ptaszka było wyjątkowe?

Jeśli chciałbyś poznać odpowiedź na to pytanie, zapoznaj się z opowiadaniem „Skrzydła niełota”, które opowiada o Tinym – małym ptaszku posiadającym wyjątkowe skrzydło oraz o innych mieszkańcach wesołego Farminkowa. Opowiadanie napisane przez Barbarę Celińską dostępne jest w formie ebooka, który można wydrukować, jak też w postaci miłego do słuchania audiobooka. Razem z każdym opowiadaniem w formie ebooka do wydruku otrzymasz dodatkowe kolorowanki.

Zadanie 3. Narysuj rodzeństwo małego ptaszka. Słuchając opowiadania „Skrzydła niełota” poznasz inne małe ptaszki: prześliczną Beauty, dużego Biggy, hałaśliwą Noisy oraz ptaszka Shiny z lśniącem dziobkiem.


Miejsce na Twój wyjątkowy rysunek:





Zadanie 1. Rysuj po wykropkowanych śladach, a następnie pokoloruj staw i jego mieszkańców: rybkę, raka i tajemniczą pływającą kulkę. Jeśli chcesz dowiedzieć się, kim jest zagadkowy okrągły mieszkaniec stawu, zapoznaj się z opowiadaniem „Kuuuaks!” z serii Farminkowo Barbary Celińskiej.

Zadanie 2. Narysuj ulubione zwierzątka, których środowiskiem życia jest woda. Miejsce na Twój rysunek:




KOLOROWANKI



F A R M I N K O W O

CRAYFISH - rak




F A R M I N K O W O

NESTLING - piskle



F A R M I N K O W O

BIRD - ptak



F A R M I N K O W O

Zaproponowany Państwu zestaw ćwiczeń zapoznał dzieci z bohaterami mieszkającymi w Farminkowie, przyjaznej krainie opisanej w cyklu opowiadań Barbary Celińskiej.

Mieszkańcy Farminkowa to barwne, sympatyczne i mądre postaci, które, opowiadając o swych fascynujących przygodach, zapoznają jednocześnie dzieci z językiem angielskim. Nabywanie umiejętności mówienia w języku obcym nie odbywa się jednak kosztem rozumienia fabuły opowiadań. Historie bohaterów Farminkowa napisane są po polsku, jednakże w ich treść umiejętnie wpleciono fragmenty w języku angielskim. Dzieci, pochłonięte słuchaniem o wydarzeniach mających miejsce w Farminkowie, zaczynają mimochodem rozumieć słówka, zwroty i piosenki angielskie, które zwierzęta z farmy doskonale objaśniają poprzez swoje reakcje.


Barwne przygody i dobra zabawa są jedyną gwarancją uwagi dziecka. Dlatego też Farminkowo jest miejscem magicznym, w którym zwierzęta i rośliny mają głos, a charaktery i przygody bohaterów są z jednej strony zróżnicowane i niesamowite, a z drugiej nawiązują do codziennej rzeczywistości znanej każdemu człowiekowi. Opowiadania mają wartość pedagogiczną. Słuchając ich dziecko słabsze wzmocni swój charakter, a silne nauczy się tolerancji wobec wszystkich istot, którym potrzebna jest ludzka pomoc. Serdecznie zapraszamy do zapoznania się z opowiadaniem, które dostępne są w dwóch ciekawych formach:

- ebooki do wydruku zawierają prezent w postaci kolorowanek (nietuzinkowych grafik wykonanych przez autorkę),

- audiobooki pozwalają dziecku na słuchanie ulubionych opowieści niezależnie od tego, czy dorosły ma w danej chwili czas na czytanie.

Nasi bohaterowie uczą również języków niemieckiego i francuskiego.

Do zobaczenia w krainie Farminków!



Wydawnictwo

Biuro Tłumaczeń

Centrum Edukacji

WYMOWNIA PRACOWNIA

WWW.WYMOWNIA.PL